

# 2021年卒業時満足度調査(2020年度卒業生)集計結果

※複数回答可の質問に関して、結果のパーセンテージは回答者数に対してではなく全回答数に対してのものです。 ※回答者数:96/186

## A あなたの学生番号をお尋ねします。

あなたの学籍番号を記入してください。(回答数:93)

数値形式の回答は表示されません

## B 在学中にあなたは以下のことにどれくらい力を入れてきましたか。それぞれの項目について、当てはまるところを1つ選択してください。

### (1) 一般教養的な勉強 (回答数:96)



### (2) 専門的な勉強 (回答数:96)



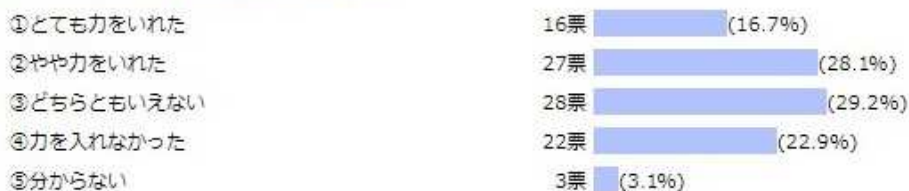
### (3) 資格取得・就職のための勉強 (回答数:96)



### (4) 学生自治会・サークル活動 (回答数:96)



### (5) ボランティア等の社会活動 (回答数:96)



### (6) アルバイト (回答数:96)



## C あなたは以下の教育内容にどれだけ満足していますか。それぞれの項目について、当てはまるところを1つ選択してください。


### (1) 一般教養科目 (回答数:96)



(2) 専門科目 (回答数:96)



(3) 体験学修 (回答数:96)



(4) 実習・演習 (回答数:96)



**D あなたの知識・教養は大学生活でどのくらい身についたと思いますか。それぞれの項目について、当てはまるところを1つ選択してください。(8)は、なるべく具体的に記入してください。**

(1) 幅広い一般的な知識・教養 (回答数:96)



(2) 専門的な知識 (回答数:96)



(3) 様々な課題を自らの課題として捉えられる課題発見力 (回答数:96)



(4) 様々な課題を自らの課題として捉えられる課題解決力 (回答数:96)



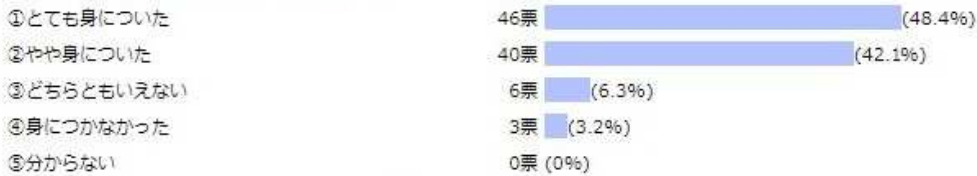
(5) 様々な背景(異文化等)を有する人々に対する理解力 (回答数:95)



(6) 身につけたらことを活用する力 (回答数:96)



(7) 他の人とのコミュニケーション (回答数:95)



(8) (1) から (8) まで以外で身についたと思う力・能力があれば教えてください。(100文字以内)

(回答数:4)

[アンケート内容を表示する](#)

**E 学修への取り組みについて、どれくらい実行できましたか。それぞれの項目について、当てはまるところを1つ選択してください。**

(1) 計画的に勉強できた (回答数:96)



(2) 常に新しい知識を得ようと努力しながら勉強した (回答数:96)



(3) 苦手な科目であっても良い成績を得ようと努力した (回答数:96)



(4) 勉強の時間を効果的に活用できた (回答数:96)



**F 教育支援・生活支援の体制に対して、どの程度満足していますか。それぞれの項目について、当てはまるところを1つ選択して下さい。(6) (7) では自由にご意見をお書きください。**

(1) 授業の質と内容 (回答数:96)





(2) 進路と授業との結びつき (回答数:96)



(3) 教員によるサポート・指導 (回答数:96)



(4) 学生支援センターのサービス・相談体制 (回答数:96)



(5) 学務・入試センターのサービス・対応 (回答数:96)



(6) その他、必要だったと思う支援があれば教えてください。(自由記述) (100文字以内) (回答数:3)

[アンケート内容を表示する](#)

(7) 受けた支援や助言について、印象に残っていることがあれば教えてください。(自由記述) (100文字以内) (回答数:12)

[アンケート内容を表示する](#)

## G 在学中の奨学金や授業料免除についてお聞きます。

在学中に奨学金や授業料減免を受けていましたか。当てはまるところ1つを選択してください。(回答数:96)



「①受けていた」と答えた方はどの奨学金を受けていましたか。該当するところをすべて選択してください。(複数回答可) (回答数:60)



## H 教育設備・施設にはどの程度満足していますか。当てはまるところを1つを選択してください。(7)では自由にご意見をお書きください。

(1) 授業で使用した教室 (回答数:96)



(2) 体育館 (回答数:96)

①とても満足している	15票	(15.6%)
②まあまあ満足している	37票	(38.5%)
③どちらともいえない	18票	(18.8%)
④満足していない	5票	(5.2%)
⑤利用しなかった	21票	(21.9%)

(3) 図書館 (回答数:96)

①とても満足している	35票	(36.5%)
②まあまあ満足している	49票	(51%)
③どちらともいえない	6票	(6.2%)
④満足していない	4票	(4.2%)
⑤利用しなかった	2票	(2.1%)

(4) ラーニングcommons (回答数:96)

①とても満足している	27票	(28.1%)
②まあまあ満足している	39票	(40.7%)
③どちらともいえない	8票	(8.3%)
④満足していない	2票	(2.1%)
⑤利用しなかった	20票	(20.8%)

(5) 居室、自治会室 (回答数:95)

①とても満足している	8票	(8.4%)
②まあまあ満足している	15票	(15.8%)
③どちらともいえない	20票	(21.1%)
④満足していない	6票	(6.3%)
⑤利用しなかった	46票	(48.4%)

(6) 学生食堂 (回答数:96)

①とても満足している	10票	(10.4%)
②まあまあ満足している	46票	(47.9%)
③どちらともいえない	15票	(15.6%)
④満足していない	21票	(21.9%)
⑤利用しなかった	4票	(4.2%)

(7) 情報処理室 (回答数:96)

①とても満足している	19票	(19.8%)
②まあまあ満足している	58票	(60.4%)
③どちらともいえない	12票	(12.5%)
④満足していない	7票	(7.3%)
⑤利用しなかった	0票	(0%)

(8) 大学生活で必要だったと思う設備・施設があれば教えてください。(自由記述) (100文字以内) (回答数:10)

[アンケート内容を表示する](#)

**I 授業や大学での活動を通して、自分の成長についてお尋ねします。**

大学や授業での活動を通して、自分は成長したとどの程度思っていますか。当てはまるものを1つ選択してください。(回答数:96)

①とても思う	49票	(51%)
②やや思う	43票	(44.8%)
③どちらともいえない	4票	(4.2%)
④思わない	0票	(0%)
⑤分からない	0票	(0%)

**J 大学で取得した資格についてお尋ねします。**

大学で取得した資格を全て書いてください。(いくつでも可) (回答数:68)

[アンケート内容を表示する](#)

## K 卒業後の進路についてお尋ねします。

卒業後の進路の当てはまるところにすべてに選択してください。(複数回答可) (回答数:98)

①一般企業	28票	(28.6%)
②公務員	5票	(5.1%)
③教員 (臨採等も含む)	29票	(29.6%)
④大学院へ進学	7票	(7.1%)
⑤専門学校等へ進学	1票	(1%)
⑥アルバイト	3票	(3.1%)
⑦就職活動中	9票	(9.2%)
⑧その他	16票	(16.3%)

「⑧その他」を選んだ方は具体的な進路先を記入してください。(回答数:15)

### アンケート内容を表示する

卒業後の進路にどれくらい満足していますか。当てはまるところを1つ選択してください。(回答数:96)

①とても満足している	51票	(53.1%)
②まあまあ満足している	29票	(30.2%)
③どちらともいえない	5票	(5.2%)
④満足していない	4票	(4.2%)
⑤分からない	7票	(7.3%)

卒業後の進路は、入学前に考えていた進路と同じですか。当てはまるところを1つ選択してください。(回答数:94)

①同じである	43票	(45.7%)
②異なっている	37票	(39.4%)
③なんともいえない・分からない	14票	(14.9%)

## L 就職活動で、学生支援センターや教職・保育支援センターを利用したかお聞きします。

就職活動で、学生支援センターや教職・保育支援センターをどのくらい利用しましたが、当てはまるところを1つ選択して下さい。(回答数:96)

①とても利用した	31票	(32.3%)
②まあまあ利用した	39票	(40.6%)
③どちらともいえない	12票	(12.5%)
④利用しなかった	14票	(14.6%)

「①とても利用した」あるいは「②まあまあ利用した」と答えた方のみお尋ねします。

就職活動で学生支援センターや教職・保育支援センターの対応や支援はどのくらい役立ちましたか。当てはまるところを1つ選択してください。(回答数:76)

①非常に役に立った	47票	(62%)
②まあまあ役に立った	22票	(28.9%)
③どちらともいえない	3票	(3.9%)
④役に立たなかった	1票	(1.3%)
⑤分からない	3票	(3.9%)

## M 九州ルーテル学院大学の学生生活についてお尋ねします。

総合的に振り返って、九州ルーテル学院大学での学生生活にどのくらい満足していますか。当てはまるところを1つ選択してください。(回答数:95)

①とても満足している	50票	(52.6%)
②まあまあ満足している	41票	(43.2%)
③どちらともいえない	4票	(4.2%)
④満足していない	0票	(0%)
⑤分からない	0票	(0%)

## N 九州ルーテル学院大学についてお尋ねします。

「九州ルーテル学院大学はよい大学だ」とどれくらい思いますか。当てはまるところに1つ選択してください。(回答数:96)

①とても思う	51票	(53.1%)
②まあまあ思う	42票	(43.8%)
③どちらともいえない	3票	(3.1%)
④思わない	0票	(0%)
⑤分からない	0票	(0%)

大学に対して提案やご意見がありましたら、お書きください。(自由記述) (100文字以内) (回答数:11)